WWW.SAMMU.UZ | WWW.TADQIQOT.UZ IMPACT-FACTOR SJIF: 6.025 ISSN: 2181-9300

БИОМЕДИЦИНА ВА АМАЛИЁТ ЖУРНАЛИ

ЖУРНАЛ БИОМЕДИЦИНЫ И ПРАКТИКИ

JOURNAL OF BIOMEDICINE AND PRACTICE



ДАВРИЙЛИГИ: 2016-2026

ЖИЛД 11
СОН 4
2026

ЧОП ЭТИЛГАН САНА: 09.09.2026

Тадқиқот ва ишланмалар орқали бутун дунё бўйлаб илмий амалиётларни хабардор қилиш

ISSN 2181-9300

DOI Journal 10.26739/2181-9300

БИОМЕДИЦИНА ВА АМАЛИЁТ ЖУРНАЛИ

11 ЖИЛД, 4 СОН

ЖУРНАЛ БИОМЕДИЦИНЫ И ПРАКТИКИ

ТОМ 11, НОМЕР 4

JOURNAL OF BIOMEDICINE AND PRACTICE

VOLUME 11, ISSUE 4

ТОШКЕНТ-2026

БИОМЕДИЦИНА ВА АМАЛИЁТ ЖУРНАЛИ

№4 (2026) DOI http://dx.doi.org/10.26739/2181-9300-2026-4

Бош муҳаррир:

Ризаев Жасур Алимжанович
тиббиёт фанлари доктори, профессор,
Самарқанд давлат тиббиёт университети ректори
ORCID ID: 0000-0001-5468-9403

Бош муҳаррир ўринбосари:

Зиядуллаев Шухрат Худайбердиевич
тиббиёт фанлари доктори, Ўзбекистон Республикаси Фанлар академиясининг Иммунология ва инсон геномикаси институти директор ўринбосари,
ORCID ID: 0000-0002-9309-3933

Масъул котиб:
Шаханова Шахноза Шавкатовна
DSc, Самарқанд давлат тиббиёт университети, онкология кафедраси доценти
ORCID ID:0000-0003-0888-9150

Нашр учун масъул:
Алимов Жалолиддин Усмон ўғли
PhD, Доцент Тошкент давлат тиббиёт университети Чирчиқ филиали, ORCID ID:0009-0009-3959-9878

ТАҲРИРИЯТ КЕНГАШИ:

Арипова Тамара Уктамовна
Иммунология ва инсон геномикаси институти директори – тиббиёт фанлари доктори, профессор, Ўзбекистон Республикаси Фанлар академияси академиги

Jin Young Choi
Сеул миллий университети Стоматология мактаби оғиз ва юз-жағ жаррохлиги департаменти профессори, Жанубий Кореянинг юз-жағ ва эстетик жаррохлик ассоциацияси президенти

Kemalettin Aydin
профессор Sağlık Bilimleri Üniversitesi ректори, ORCID ID:0000-0003-0714-7075

Абдуллаева Наргиза Нурмаматовна
тиббиёт фанлари доктори, профессор, Самарканд давлат тиббиёт университети проректори, 1-клиникаси бош врачи. ***ORCID ID:*** *0000-0002-7529-4248*

Орипов Фирдавс Суръатович
тиббиёт фанлари доктори, профессор, Самарканд давлат тиббиёт университети Гистология, цитология ва эмбриология кафедраси мудири
ORCID ID: *0000-0002-0615-0144*

Мавлянов Фарход Шавкатович
тиббиёт фандар доктори, Самарқанд давлат тиббиёт университети болалар жарроҳлиги кафедраси доценти
ORCID ID: *0000-0003-2650-4445*

Магзумова Наргиза Махкамовна
тиббиёт фанлари доктори, Тошкент давлат тиббиёт университети Оилавий тиббиётда акушерлик ва гинекология кафедра профессори ***ORCID ID****: 0000-0002-9313-4918*

Очилов Улуғбек Усмонович
DSc, доцент, СамДТУ Дипломдан кейинги таълим факултети Психиатрия курси мудири. СамДТУ Илмий кенгаши котиби. https://orcid.org/0000-0003-3553-8727

Шавази Наргиз Нуралиена
DSc. Доцент, СамДМУ 3-сон акушерлик ва гинекология кафедраси мудири https://orcid.org/0000-0001-7859-9955

Юлдашев Равшан Захидович
Тожикистон Давлат тиббиёт университети Онкология ва нур ташхиси кафедраси мудири, Тиббиёт фанлари доктори, Профессор. Душанбе, Тожикистон. https://orcid.org/0009-0002-7165-5373

Самиева Гулноза Уткуровна
тиббиёт фанлари доктори, профессор, Самарканд давлат тиббиёт университети ORCID ID: 0000-0002-6142-7054

Саидов Саидамир Аброрович
тиббиёт фанлар доктори, Тошкент фармацевтика институти
ORCID ID: *0000-0002-6616-5428*

Бабаджанов Ойбек Абдужаббарович
тиббиёт фанлари доктори, Тошкент давлат тиббиёт университети, Тери-таносил, болалар тери-таносил касалликлари ва ОИТС кафедраси доценти
ORCID ID: *0000-0002-3022-916X*

Теребаев Билим Алдамуратович
тиббиёт фанлари доктори, доцент, Тошкент педиатрия тиббиёт институти Факультет болалар хирургия кафедраси. ***ORCID ID:*** *0000-0002-5409-4327*

Юлдашев Ботир Ахматович
тиббиёт фанлари доктори, Самарканд давлат тиббиёт университети №2-сон Педиатрия, неонаталогия ва болалар касалликлари пропедевтикаси кафедраси доценти.
ORCID ID: *0000-0003-2442-1523*

Ибрагимова Малика Худайбергановна
тиббиёт фанлари доктори, профессор Тошкент давлат тиббиёт университети
ORCID ID:*0000-0002-9235-1742*

Даминов Феруз Асадуллаевич
Самарканд давлат тиббиёт университети, 2-сон Даволаш факультети декани, тиббиёт фанлари доктори, доцент. Самарқанд, Ўзбекистон.

Миржураев Элбек Миршавкатович
тиббиёт фанлари доктори, профессор УзССВ Тиббий ходимларни касбий малакасини ривожлантириш марказининг Нейрореабилитация кафедраси мудири, Тошкент, Узбекистон

Тағаев Шерқабул Бойқабулович
тиббиёт фанлари доктори, хирургия кафедраси доценти Тошкент давлат тиббиёт университети. ORCID: 0009-0004-7661-9253.

Сайфутдинов Зайниддин Асамутдинович
PHD, Республика ихтисослаштирилган педиатрия илмий-амалий тиббиёт маркази, ORCID ID:0009-0007-5270-1297

Саҳифаловчи: Хуршид Мирзахмедов

Контакт редакций журналов. www.tadqiqot.uz
ООО Tadqiqot город Ташкент,
улица Амира Темура пр.1, дом-2.
Web: http://www.tadqiqot.uz/; E-mail: info@tadqiqot.uz
Тел: (+998-94) 404-0000

Editorial staff of the journals of www.tadqiqot.uz
Tadqiqot LLC The city of Tashkent,
Amir Temur Street pr.1, House 2.
Web: http://www.tadqiqot.uz/; E-mail: info@tadqiqot.uz
Phone: (+998-94) 404-0000

ЖУРНАЛ БИОМЕДИЦИНЫ И ПРАКТИКИ

№4 (2026) DOI http://dx.doi.org/10.26739/2181-9300-2026-4

Главный редактор:

Ризаев Жасур Алимджанович
доктор медицинских наук, профессор, Ректор Самаркандского государственного медицинского университета, **ORCID ID:** 0000-0001-5468-9403

Заместитель главного редактора:

Зиядуллаев Шухрат Худайбердиевич
доктор медицинских наук, Заместитель директора Института иммунологии и геномики человека Академии наук Республики Узбекистан,
ORCID ID: 0000-0002-9309-3933

Ответственный секретарь:
Шаханова Шахноза Шавкатовна
DSc, доцент кафедры онкологии Самаркандского государственного медицинского университета
ORCID ID:0000-0003-0888-9150

Ответственный за публикацию:
Алимов Жалолиддин Усмон угли
PhD, Доцент Чирчикского филиала Ташкентского Государственного медицинского университета, ORCID ID:0009-0009-3959-9878

РЕДАКЦИОННЫЙ КОЛЛЕГИЯ:

Арипова Тамара Уктамовна
директор Института иммунологии и геномики человека доктор медицинских наук, профессор, академик АН РУз

Jin Young Choi
профессор департамента оральной и челюстно-лицевой хирургии школы стоматологии Стоматологического госпиталя Сеульского национального университета, Президент Корейского общества челюстно-лицевой и эстетической хирургии

Kemalettin Aydin
профессор, ректор Университета медицинских наук (Sağlık Bilimleri Üniversitesi), ORCID ID:0000-0003-0714-7075

Абдуллаева Наргиза Нурмаматовна
*доктор медицинских наук, профессор, проректор Самаркандского государственного медицинского университета, **ORCID ID**: 0000-0002-7529-4248*

Орипов Фирдавс Суръатович
доктор медицинских наук, профессор, заведующий кафедрой Гистологии, цитологии и эмбриологии Самаркандского государственного медицинского университета
***ORCID ID**: 0000-0002-0615-0144*

Мавлянов Фарход Шавкатович
*доктор медицинских наук, доцент кафедры Детской хирургии Самаркандского государственного медицинского университета, **ORCID ID:** 0000-0003-2650-4445*

Магзумова Наргиза Махкамовна
Доктор медицинских наук, профессор кафедры акушерства и гинекологии Семейной медицины Ташкентский государственный медицинский университет
***ORCID ID**: 0000-0002-9313-4918*

Очилов Улугбек Усманович
DSc, доцент, заведующий курсом психиатрии факультета постдипломного образования СамГМУ. Секретарь Ученого совета СамГМУ.
https://orcid.org/0000-0003-3553-8727

Шавази Наргиз Нуралиевна
DSc. доцент, заведующая кафедрой акушерства и гинекологии N 3 СамГМУ.
https://orcid.org/0000-0001-7859-9955

Юлдашев Равшан Захидович
Заведующий кафедрой Онкологии и лучевой диагностики Таджикского медицинского университета, д.м.н., профессор.Душанбе, Таджикистан
https://orcid.org/0009-0002-7165-5373

Самиева Гульноза Уткуровна
доктор медицинских наук, профессор Самаркандского государственного медицинского университета.
***ORCID ID:** 0000-0002-6142-7054*

Саидов Саидамир Аброрович
доктор медицинских наук, Ташкентский фармацевтический институт
***ORCID ID:** 0000-0002-6616-5428*

Бабаджанов Ойбек Абдужаббарович
доктор медицинских наук, Ташкентский государственный медицинский университет, доцент кафедры Дерматовенерология, детская дерматовенерология и СПИД,
***ORCID ID**: 0000-0002-3022-916X*

Теребаев Билим Алдамуратович
доктор медицинских наук, доцент кафедры Факультетской детской хирургии Ташкентского педиатрического медицинского института.
ORCID ID: 0000-0002-5409-4327

Юлдашев Ботир Ахматович
доктор медицинских наук, доцент кафедры Педиатрии, неонаталогии и пропедевтики детских болезней №2 Самаркандского государственного медицинского университета
***ORCID ID:** 0000-0003-2442-1523*

Ибрагимова Малика Худайберганова
доктор медицинских наук, профессор Ташкентский государственный медицинский университет
***ORCID ID:**0000-0002-9235-1742*

Даминов Феруз Асадуллаевич
Декан лечебного факультета №2 Самаркандского государственного медицинского университета, доктор медицинских наук, доцент. Самарканд, Узбекистан.

Мирджураев Эльбек Миршавкатович
Заведующий кафедрой Нейрореабилитации Центра развития профессиональной квалификации медицинских работников МЗ РУз, д.м.н., профессор Ташкент, Узбекистан

Тагаев Шеркабул Бойкабулович
доктор медицинских наук, доцент кафедры хирургии, Ташкентский государственный медицинский университет.
ORCID: 0009-0004-7661-9253.

Сайфутдинов Зайниддин Асамутдинович
PHD, Республиканский специализированный научно-практический медицинский центр педиатрии ORCID ID:0009-0007-5270-1297

Верстка: Хуршид Мирзахмедов

Контакт редакций журналов. www.tadqiqot.uz
ООО Tadqiqot город Ташкент,
улица Амира Темура пр.1, дом-2.
Web: http://www.tadqiqot.uz/; E-mail: info@tadqiqot.uz
Тел: (+998-94) 404-0000

Editorial staff of the journals of www.tadqiqot.uz
Tadqiqot LLC The city of Tashkent,
Amir Temur Street pr.1, House 2.
Web: http://www.tadqiqot.uz/; E-mail: info@tadqiqot.uz
Phone: (+998-94) 404-0000

JOURNAL OF BIOMEDICINE AND PRACTICE

№4 (2026) DOI http://dx.doi.org/10.26739/2181-9300-2026-4

Chief Editor:

Rizaev Jasur Alimjanovich
MD, DSc, Professor of Dental Medicine,
Rector of the Samarkand State Medical University
ORCID ID: 0000-0001-5468-9403

Deputy Chief Editor:

Ziyadullaev Shukhrat Khudayberdievich
Doctor of Medical Sciences, Deputy Director of the Institute of Immunology and Human Genomics of the Academy of Sciences of the Republic of Uzbekistan
ORCID ID: 0000-0002-9309-3933

Responsible secretary:
Shakhanova Shakhnoza Shavkatovna
DSc, Docent Department of Oncology
Samarkand State medical university
ORCID ID:0000-0003-0888-9150

Responsible for publication:
Alimov Jaloliddin Usmon Ugli
PhD, Associate Professor at Chirchik Branch of Tashkent State Medical University,
ORCID ID:0009-0009-3959-9878

EDITORIAL BOARD:

Aripova Tamara Uktamovna
Director of the Institute of Immunology and Human Genomics - Doctor of Medical Sciences, Professor, Academician of the Academy of Sciences of the Republic of Uzbekistan

Jin Young Choi
Professor Department of Oral and Maxillofacial Surgery School of Dentistry Dental Hospital Seoul National University, President of the Korean Society of Maxillofacial Aesthetic Surgery

Kemalettin Aydin
Professor, Rector of Health Sciences University (Sağlık Bilimleri Üniversitesi), ORCID ID:0000-0003-0714-7075

Abdullaeva Nargiza Nurmamatovna
Doctor of Medical Sciences, Professor, Vice-Rector Samarkand State Medical University, Chief Physician of the 1st Clinic ORCID ID: 0000-0002-7529-4248

Oripov Firdavs Suratovich
Doctor of Medical Sciences, Professor, Head of the Department of Histology, Cytology and Embryology of Samarkand State Medical University. ORCID ID: 0000-0002-0615-0144

Mavlyanov Farkhod Shavkatovich
Doctor of Medicine, Associate Professor of Pediatric Surgery, Samarkand State Medical University ORCID ID: 0000-0003-2650-4445

Magzumova Nargiza Makhamovna
Doctor of Medical Sciences, Professor, Department of Obstetrics and Gynecology, Family Medicine, Tashkent State Medical University. ORCID ID: 0000-0002-9313-4918

Ochilov Ulugbek Usmanovich
DSc, Docent, Head of the Psychiatry Course at the Faculty of Postgraduate Education of SamSMU. Secretary of the Academic Council of SamSMU. https://orcid.org/0000-0003-3553-8727

Shavazi Nargiz Nuraliyena
DSc, Associate Professor, Head of the Department of Obstetrics and Gynecology N 3 of Samarkand State Medical University. https://orcid.org/0000-0001-7859-9955

Yuldashev Ravshan Zakhidovich
Head of the Department of Oncology and Radiation Diagnostics at Tajik State Medical University, Doctor of Medical Sciences, Professor. Dushanbe, Tajikistan https://orcid.org/0009-0002-7165-5373

Samieva Gulnoza Utkurovna
doctor of Medical Sciences, Professor, Samarkand State Medical University ***ORCID ID****: 0000-0002-6142-7054*

Saidov Saidamir
Doctor of Medical Sciences, Tashkent Pharmaceutical Institute, ORCID ID: 0000-0002-6616-5428

Babadjanov Oybek Abdujabbarovich
Doctor of sciences in medicine, Tashkent State Medical University, Docent the Department of Dermatovenerology, pediatric dermatovenerology and AIDS, ORCID ID: 0000-0002-3022-916X

Terebaev Bilim Aldamuratovich
Doctor of Medical Sciences, Associate Professor, Tashkent Pediatric Medical Institute, Faculty of Children Department of Surgery. ORCID ID: 0000-0002-5409-4327.

Yuldashev Botir Akhmatovich
Doctor of Medical Sciences, Associate Professor of Pediatrics, Neonatology and Propaedeutics of Pediatrics, Samarkand State Medical University No. 2. ORCID ID: 0000-0003-2442-1523

Ibragimova Malika Xudayberganova
Doctor of Medical Sciences, Professor, Tashkent State Medical University ORCID ID:0000-0002-9235-1742

Daminov Feruz Asadullaevich
Dean of the Faculty of Medicine No. 2, Samarkand State Medical University, Doctor of Medical Sciences, Associate Professor. Samarkand, Uzbekistan.

Mirjuraev Elbek Mirshavkatovich
Head of the Department of Neyroreabilitation Center for the development of professional qualification of medical workers, Doctor of Medical Sciences, Professor. Tashkent, Uzbekistan https://orcid.org/0009-0008-2111-4388

Tagaev Sherkabul Baykabulovich
Doctor of Medical Sciences, Associate Professor of Surgery Department, Tashkent State Medical University ORCID: 0009-0004-7661-9253.

Sayfutdinov Zayniddin Asamutdinovich
PHD, Republican Specialized Scientific and Practical Medical Center of Pediatrics ORCID ID:0009-0007-5270-1297

Page Maker: Khurshid Mirzakhmedov

Контакт редакций журналов. www.tadqiqot.uz
ООО Tadqiqot город Ташкент,
улица Амира Темура пр.1, дом-2.
Web: http://www.tadqiqot.uz/; E-mail: info@tadqiqot.uz
Тел: (+998-94) 404-0000

Editorial staff of the journals of www.tadqiqot.uz
Tadqiqot LLC The city of Tashkent,
Amir Temur Street pr.1, House 2.
Web: http://www.tadqiqot.uz/; E-mail: info@tadqiqot.uz
Phone: (+998-94) 404-0000

OBSTETRICS AND GYNECOLOGY

1. **Shopulotova Zarina Abdumuminovna**
   INDIVIDUALIZATION OF ART PROTOCOLS IN PATIENTS WITH DIFFERENT OVARIAN RESERVE……12
2. **Sulaymonova Madina Shuxratovna, Nasimova Nigina Rustamovna**
   EFFECTIVENESS OF MODERN METHODS FOR RESTORING REPRODUCTIVE FUNCTION IN WOMEN WITH PREMATURE OVARIAN INSUFFICIENCY……..20
3. **Khudoykulova Zukhra Sobir qizi, Nasimova Nigina Rustamovna**
   A COMPREHENSIVE APPROACH TO THE DIAGNOSIS AND TREATMENT OF MENSTRUAL DISORDERS IN ADOLESCENT GIRLS WITH OBESITY……..26
4. **Jalolova Iroda Abdujabborovna**
   ANALYSIS OF LONG-TERM OUTCOMES OF SURGICAL TREATMENT OF PELVIC ORGAN PROLAPSE BASED ON PATIENT-REPORTED ASSESSMENTS……..33
5. **Umarova Khosiyat Nadimovna, Nasimova Nigina Rustamovna**
   MODERN ASPECTS OF DIAGNOSING BENIGN GYNECOLOGICAL DISORDERS IN GIRLS AND ADOLESCENTS WITH MÜLLERIAN DUCT ANOMALIES…….41
6. **Akhmadjonova Gulnoza Murodovna, Nasimova Nigina Rustamovna, Ortikova Feruzakhon Makhmudovna**
   MODERN CLINICAL AND MORPHOLOGICAL APPROACHES TO THE INVESTIGATION OF PLACENTAL TISSUE IN PLACENTAL ABRUPTION…….49
7. **Gafurov Jakhongir Mumindjanovich**
   ASSESSMENT OF APOPTOSIS FACTORS IN UTERINE SCAR REGION IN WOMEN AFTER CAESAREAN SECTION……62
8. **Gafurov Jakhongir Mumindjanovich**
   RISK FACTORS AND PREDICTION OF UTERINE SCAR INSUFFICIENCY AFTER CAESAREAN SECTION.....68

ANESTHESIOLOGY AND INTENSIVE CARE

9. **Naubetova Saltanat Dauletiyarovna**
   CLINICAL AND METABOLIC OUTCOMES OF RISK-STRATIFIED PREVENTION OF POSTOPERATIVE NAUSEA AND VOMITING IN PATIENTS WITH MORBID OBESITY 75
10. **Bektemirova Norbuvi Tukhtaevna**
    COMPARATIVE CHARACTERISTICS OF THE HEMOSTASIS SYSTEM, BLOOD ACID-BASE STATUS, AND CORTISOL LEVEL IN PATIENTS WITH PURULENT-SEPTIC DISEASES OF THE CHEST.....83

HYGIENE

11. **Nasirdinov Mavlonjon, Akhunova Makhfuza, Sobirov Ogabek**
    DIETARY PATTERNS OF ADOLESCENT GIRLS WITH IRON DEFICIENCY ANEMIA DURING THE SUMMER VACATION PERIOD……93
12. **Makhmudova Maryamjon Khaitovna, Khudayberganov Anatoliy Sagatbaevich**
    24-HOUR URINARY SODIUM EXCRETION AS A HYGIENIC CRITERION FOR ASSESSING SODIUM INTAKE IN PATIENTS WITH CARDIOVASCULAR DISEASES 103

13. Ermatov Nizom Jumakulovich, Niyazmetov Muradbek Atabayevich, Kamilov Djamshid Yuldashevich
SANITARY AND HYGIENIC ASSESSMENT AND PROSPECTS FOR THE USE OF GROUNDWATER SOURCES TO SUPPLY DRINKING WATER TO THE POPULATION OF THE URGENCH AND KHANKA DISTRICTS OF THE KHOREZM REGION.....110

PEDIATRIC SURGERY

14. **Akhmedov Islomjon Yusufjonovich, Rizaev Jasur Alimjanovich**
THE EFFECTIVENESS OF DIAGNOSTIC MEASURES IN ACUTE HYDRONEPHROSIS AND UNILATERAL OBSTRUCTIVE MEGAURETHRITIS.....125

CARDIAC SURGERY

15. **Zhabbarov Ogabek Ozimboy ogli, Mullabaeva Guzal Uchqunovna, Sharipov Islom Mamatkhanovich**
PREDICTORS OF POSTOPERATIVE ATRIAL FIBRILLATION AFTER CORONARY ARTERY BYPASS GRAFTING AND THE PREVENTIVE EFFICACY OF POSTERIOR PERICARDIOTOMY.....133
16. **Zhabbarov Ogabek Ozimboy ogli, Mullabaeva Guzal Uchqunovna, Sharipov Islom Mamatkhanovich**
METHODS FOR THE PREVENTION OF POSTOPERATIVE ATRIAL FIBRILLATION IN PATIENTS UNDERGOING CARDIAC SURGERY.....151
17. **Zhabbarov Ogabek Ozimboy ogli, Mullabaeva Guzal Uchqunovna, Sharipov Islom Mamatkhanovich**
CLINICAL EFFICACY OF POSTERIOR PERICARDIOTOMY IN THE PREVENTION OF POSTOPERATIVE ATRIAL FIBRILLATION FOLLOWING CORONARY ARTERY BYPASS GRAFTING.....165

MORPHOLOGY

18. Khuseynova Gulshan Khuseynovna
IMMUNOHISTOCHEMICAL ASSESSMENT OF MORPHOLOGICAL CHANGES IN THE KIDNEYS (Bcl-2) AGAINST THE BACKGROUND OF SPINAL SHOCK RESULTING FROM MODERATE SPINAL CORD INJURY……...176
19. Rajabova Nargiza Khazratkulovna, Kodirov Oybek Uktam ugli
MODERN METHODS OF MORPHOLOGICAL, MORPHOMETRIC AND IMMUNOHISTOCHEMICAL ASSESSMENT OF SPLEEN TISSUE: A SYSTEMATIC LITERATURE REVIEW.....188
20. Okboyev Zairullo Burievich, Nishanov Daniyar Anarboevich
HISTOCHEMICAL FEATURES OF CONNECTIVE TISSUE FORMATION IN FACIAL SOFT TISSUES FOLLOWING XENOGRAFT IMPLANTATION.....195
21. Akhtamov Azizbek Avaz ugli, Radjabov Akhtam Boltaevich
MORPHOLOGICAL AND MORPHOMETRIC CHANGES IN THE PANCREAS OF 15-MONTH-OLD RATS UNDER THE INFLUENCE OF EXPERIMENTAL ALCOHOL INTOXICATION.....202

NARCOLOGY

22. Tadjibaev Uktam Askarovich, Ashurov Zarifjon Sharifovich
ALCOHOL DEPENDENCE AND POST-COVID DISTURBANCES: CURRENT CONCEPTS OF CLINICAL RELATIONSHIPS, MECHANISMS, AND RELAPSE FACTORS……...207

PUBLIC HEALTH AND HEALTHCARE MANAGEMENT

23. Jumaniyazov Davronbek Khusainboyevich
ORGANIZATIONAL AND MANAGEMENT DEFECTS AND CONTINUITY PROBLEMS IN THE GERONTOLOGICAL MEDICAL CARE SYSTEM (A CASE STUDY OF THE SAMARKAND REGION)……..218

24. Islamov Murod Tuychievich, Akilov Khabibulla Ataullaevich
ECONOMIC EFFICIENCY OF A RISK-ORIENTED MODEL OF QUALITY AND SAFETY MANAGEMENT OF MEDICAL CARE IN PRIVATE MULTIDISCIPLINARY CLINICS…….226

OPHTHALMOLOGY

25. Mukhamadiev Rakhman Omanovich, Ochilova Nafisa Nomozovna
PTERYGIUM: CURRENT PERSPECTIVES ON MORPHOFUNCTIONAL CHANGES AND RECURRENCE PREVENTION.....233

PEDIATRICS

26. Izomiddinova Mokhinur Kamoliddinovna
EVALUATION OF A COMPREHENSIVE TREATMENT METHOD FOR VARIOUS IRON DEFICIENCY TYPES IN CHRONIC KIDNEY DISEASE IN CHILDREN WITH CARDIOVASCULAR COMPLICATIONS.....242

PSYCHONEUROLOGY

27. Kuchimova Charos Azamatovna, Ochilov Ulugbek Usmanovich
CLINICAL AND PSYCHOPATHOLOGICAL FEATURES OF VASCULAR-ORIGIN PSYCHOORGANIC SYNDROME ASSOCIATED WITH DEPRESSIVE DISORDERS IN ELDERLY PATIENTS AND THE DYNAMICS OF TREATMENT EFFICACY.....251

28. Tashkenov Elyorbek Mamatkodirovich
CLINICAL-NEUROIMAGING AND PATHOGENETIC CHARACTERISTICS OF ACUTE ISCHEMIC STROKE…….259

ONCOLOGY, RADIOLOGY AND HEMATOLOGY

29. Rizaev Jasur Alimjanovich, Kadirov Khamidulla Khikmatovich, Rahimov Nodir Maxammatkulovich
ORGANIZATIONAL FACTORS OF ACCESSIBILITY AND QUALITY OF ONCOLOGICAL CARE AND DIRECTIONS FOR IMPROVING EARLY DETECTION OF PROSTATE CANCER……...266

30. Shakhanova Shakhnoza Shavkatovna, Kamalova Barno Zafarovna
MYOLYMPHATIC DYSFUNCTION IN BREAST CANCER: CLINICAL AND PATHOGENETIC ASPECTS AND PROSPECTS FOR PREDICTION……..272

31. **Polatova Dzhamilya Shagayratovna, Khayitova Anora Tozhmuratovna, Khujaev Shokhrukhbek Kakhorkbek ugli, Agzamkhodjayeva Dilnoza Anvarovna, Salokhiddinov Khabibullo Adxamjon o‘g‘li, Yevstigneeva Yekaterina Dmitriyevna.**
MODERN TREATMENT STRATEGIES FOR MEDULLOBLASTOMA IN CHILDREN ACCORDING TO MOLECULAR SUBTYPES……282
32. **Polatova Dzhamilya Shagayratovna, Mamedova Guzal Bakirovna, Khujaev Shokhrukhbek Kakhorkbek ugli, Khayitova Anora Tozhmuratovna**
PATIENT ROUTING OF CHILDREN WITH CENTRAL NERVOUS SYSTEM TUMORS: CONTEMPORARY CHALLENGES IN EARLY DIAGNOSIS AND ORGANIZATIONAL APPROACHES.....290
33. **Boboyeva Ayna Ismailovna, Alieva Dilfuza Abdullaeva**
VAGINAL MICROBIOCENOSIS IN WOMEN WITH CERVICAL DYSPLASIA: A COMPREHENSIVE REVIEW OF HPV-POSITIVE AND HPV-NEGATIVE PATIENTS.298
34. **Tumasova Mariya Yuryevna, Khodjibekov Marat Khudoykulovich**
MRI EVALUATION OF SHOULDER STABILIZER INJURIES USING DIXON MRI: DEVELOPMENT OF A COMPREHENSIVE DIAGNOSTIC ALGORITHM.……303
35. **Djuraeva Nigora Mukhsumovna, Abdukhalimova Khanum Valentinovna**
PREOPERATIVE MULTIPARAMETRIC MRI OF ADULT DIFFUSE GLIOMAS IN THE WHO CNS5 ERA: FROM STRUCTURAL IMAGING TO RADIOGENOMICS.....321
36. **Abdurakhmanova Nilufar Rustamovna, Kayumov Abdurakhmon Abdumavlanovich**
SEX-RELATED DIFFERENCES IN CD123 EXPRESSION IN NON-PROMYELOCYTIC ACUTE MYELOID LEUKEMIA: A SINGLE-CENTER COHORT STUDY……..331
37. **Mohammad Din Asmo, Boboev Kodirjon Tukhtabayevich, Ibragimova Sapura Zakhidovna, Sultanova Sheroza Khikmat Kizi, Shamsutdinova Dildora Bakhramovna, Alimov Timur Raufovich**
STUDY OF DIAGNOSTIC METHODS AND THE ROLE OF THIOPURINE METHYLTRANSFERASE (TPMT) GENE POLYMORPHISM IN CHILDREN WITH ACUTE LYMPHOBLASTIC LEUKEMIA (LITERATURE REVIEW)……...342

DENTISTRY AND MAXILLOFACIAL SURGERY

38. **Akhrorkulov Akhtamboy Akmaljonovich, Sadriyev Nizom Najmiddinovich**
PERSONALIZED OPTIMIZATION OF PLATELET-RICH PLASMA AND PLATELET-RICH FIBRIN IN REGENERATIVE DENTISTRY: A COMPREHENSIVE ANALYSIS OF GROWTH FACTOR DYNAMICS, HEMATOLOGICAL VARIABILITY, AND CLINICAL TRANSLATION.....350
39. **Khamidov Mahmud Toshtemirovich, Khabibova Nazira Nasullayevna**
INDIVIDUAL ADAPTIVE CAPS IN THE COMPLEX REHABILITATION OF PATIENTS WITH COMPLETE EDENTULISM: CURRENT STATE OF THE PROBLEM AND FUTURE PERSPECTIVES.....361
40. **Abduvakilov Jakhongir Ubaydullaevich, Fattakhov Ravshan Abdurashidovich, Kobiljonov Jakhongir Kobilovich, Abbasov Aziz Kabilovich**
LABORATORY EVALUATION OF THE EFFICIENCY OF DENTAL ORTHOPEDIC REHABILITATION OF PATIENTS USING PROVISIONAL CONSTRUCTIONS……..369
41. **Akbarov Avzal Nigmatullaevich, Ziyadullaeva Nigora Saidullaevna, Tulyaganov Jamshid Shovkatovich**
INTEGRATED ASSESSMENT OF DENTAL RISK AND PATIENT LIFE QUALITY DURING DIFFERENTIATED ORTHOPEDIC TREATMENT OF ACID-DEPENDENT STOMACH DISEASES…….376

OTORHINOLARYNGOLOGY

42. Nasretdinova Maxzuna Taxsinovna, Jonuzokov Otabek Kulmamatovich, Erkinova Kamola Faxriddinovna
COMPARATIVE EFFICACY OF DIFFERENTIAL AND MULTIDISCIPLINARY MANAGEMENT TACTICS FOR SEASONAL ALLERGIC RHINOSINUSITIS IN CHILDREN……381

43. Nasretdinova Makhzuna Takhsinovna, Rustamova Etibor Ibragimovna
CLINICAL, PSYCHOEMOTIONAL AND LABORATORY CHARACTERISTICS OF PATIENTS WITH SUBJECTIVE TINNITUS AND HYPERACUSIS COMPARED WITH PATIENTS WITH THE SAME OTOLOGICAL PATHOLOGY WITHOUT THESE SYMPTOMS……...389

44. Nasretdinova Makhzuna Takhsinovna, Rustamova Etibor Ibragimovna
DIFFERENTIAL DIAGNOSIS OF SUBJECTIVE TINNITUS AND HYPERACUSIS: CLINICAL AND PSYCHOEMOTIONAL FEATURES COMPARED WITH SIMILAR OTOLOGICAL PATHOLOGY AND DIAGNOSTIC ACCURACY OF AN INTELLIGENT DATA ANALYSIS ALGORITHM……397

45. Khatamov Jhakhongir Abruevich, Amonov Shavkat Ergashevich
ASSESSMENT OF BLOOD BIOCHEMICAL PARAMETERS DURING COMPLEX TREATMENT OF PATIENTS WITH COMPLICATED CHRONIC SUPPURATIVE OTITIS MEDIA……405

46. Khatamov Jakhongir Abruevich
THE ROLE AND EFFECTIVENESS OF PLASMAPHERESIS IN TREATING COMPLICATED FORMS OF CHRONIC PURULENT OTITIS MEDIA……..414

INTERNAL MEDICINE

47. Shopulotov Shokhrukh Asliddinovich, Pulatov Ulug‘bek Sunatovich
GENETIC ASPECTS OF UROGENITAL REACTIVE ARTHRITIS.....422

48. Ravzatov Jasurbek Bakhromovich, Nabiyeva Dildora Abdumalikovna
CLINICAL AND NUTRITIONAL SIGNIFICANCE OF THE TGF-β1 −509C/T POLYMORPHISM IN LIVER CIRRHOSIS OF DIFFERENT ETIOLOGIES…….430

ENDOCRINOLOGY

49. Kalankhodjaeva Shakhnoza Bakhtiyarovna
MODERN APPROACHES TO THE DIAGNOSIS AND TREATMENT OF GROWTH DISORDERS IN TURNER SYNDROME……..439

DERMATOLOGY

50. Imamov Otabek Sunnatovich, Abduvakhitova Indira Nurullaevna, Makhmudov Sherzod Khasanovich, Dzhumaev Normurod Davlatovich, Malikov Komil Zohidovich, Tokhtayev Gayratillo Shukhratillo ugli.
LABORATORY DIAGNOSTICS OF DERMATOMYCOSIS: MODERN METHODS AND THEIR EFFECTIVENESS…….448

FORENSIC MEDICINE

51. Kamalova Malika Ilkhomovna, Khakimov Sarvar Abduazimovich
DEVELOPMENT OF A SCIENTIFICALLY BASED COMPREHENSIVE METHOD FOR DIAGNOSING AND FORENSIC MEDICAL ASSESSMENT OF POSTASPHYXIAL CONDITIONS……455

52. Kamalova Malika Ilkhomovna, Israilov Mahamadsodiq Solievich
RESULTS OF BACTERIOLOGICAL RESEARCH IN CHILDREN WITH DOLICHOSIGMA AND A NEW APPROACH TO CORRECTING IDENTIFIED DYSBACTERIOSIS AND TREATING CONSTIPATION……..463

ISSN: 2181-9904
www.tadqiqot.uz
БИОМЕДИЦИНА ВА АМАЛИЁТ ЖУРНАЛИ
ЖУРНАЛ БИОМЕДИЦИНЫ И ПРАКТИКИ | JOURNAL OF BIOMEDICINE AND PRACTICE

UDK 618.177-089.888.11:618.11-008.64

SHOPULOTOVA Zarina Abdumuminovna
PhD student
Samarkand State Medical University

INDIVIDUALIZATION OF ART PROTOCOLS IN PATIENTS WITH DIFFERENT OVARIAN RESERVE

For citation: Shopulotova Zarina Abdumuminovna. Individualization of ART protocols in patients with different ovarian reserve.

http://dx.doi.org/10.5281/zenodo.22692332

ABSTRACT

Infertility remains one of the most important challenges in modern reproductive medicine and requires an individualized approach to improve the effectiveness of assisted reproductive technologies (ART). The aim of this study was to evaluate ART outcomes in patients with different ovarian reserve levels and to determine the role of personalized treatment protocols. This prospective study included 60 infertile women treated at the “Beshik” Reproductive Medicine Clinic (Samarkand, Uzbekistan) during 2025–2026. The participants were divided into two groups according to ovarian reserve: normal ovarian reserve (n=30) and diminished ovarian reserve (n=30). Ovarian reserve was assessed using anti-Müllerian hormone levels and antral follicle count, and all patients were additionally stratified according to the POSEIDON concept. Although patients with diminished ovarian reserve demonstrated lower numbers of retrieved oocytes and less favorable embryological outcomes, individualized ovarian stimulation protocols allowed satisfactory rates of oocyte maturation, fertilization, and blastocyst formation to be achieved. The findings indicate that personalization of ART protocols based on ovarian reserve assessment and POSEIDON stratification contributes to improved reproductive outcomes.

Keywords: infertility, assisted reproductive technologies, IVF, ICSI, ovarian reserve, AMH, POSEIDON, personalization

---

ШОПУЛОТОВА Зарина Абдумуминовна
базовый докторант
Самаркандского государственного медицинского университета

ИНДИВИДУАЛИЗАЦИЯ ПРОТОКОЛОВ ВРТ У ПАЦИЕНТОК С РАЗЛИЧНЫМ ОВАРИАЛЬНЫМ РЕЗЕРВОМ

АННОТАЦИЯ

Бесплодие является одной из наиболее актуальных проблем современной репродуктивной медицины и требует индивидуализированного подхода для повышения эффективности вспомогательных репродуктивных технологий (ВРТ). Целью исследования явилась оценка результатов ВРТ у пациенток с различным овариальным резервом и определение значения

ISSN: 2181-9904
www.tadqiqot.uz
БИОМЕДИЦИНА ВА АМАЛИЁТ ЖУРНАЛИ
ЖУРНАЛ БИОМЕДИЦИНЫ И ПРАКТИКИ | JOURNAL OF BIOMEDICINE AND PRACTICE

TASHKENOV Elyorbek Mamatkodirovich
Andijan State Medical Institute

CLINICAL - NEUROIMAGING AND PATHOGENETIC CHARACTERISTICS OF ACUTE ISCHEMIC STROKE

For citation: Tashkenov Elyorbek Mamatkodirovich. Clinical-neuroimaging and pathogenetic characteristics of acute ischemic stroke.

http://dx.doi.org/10.5281/zenodo.22703482

ANNOTATION

Cardiovascular diseases and stroke have a profound impact on the economy and healthcare system worldwide and in our country. Stroke is the second leading cause of death and the main cause of death among the elderly, leading to permanent disability and being a major factor in the development of disability.

Keywords: Magnetic resonance imaging, ultrasound duplex scanning, matrix metalloproteinase, vascular endothelial growth factor.

ТАШКЕНОВ Элёрбек Маматкодирович
Андижанский государственный медицинский институт

КЛИНИКО-НЕЙРОВИЗУАЛИЗАЦИОННЫЕ И ПАТОГЕНЕТИЧЕСКИЕ ОСОБЕННОСТИ ОСТРОГО ИШЕМИЧЕСКОГО ИНСУЛЬТА.

АННОТАЦИЯ

Сердечно-сосудистые заболевания и инсульт оказывают глубокое влияние на экономику и систему здравоохранения во всем мире и в нашей стране. Инсульт занимает второе место по показателям смертности, а также является основной причиной смерти среди пожилых людей, приводя к стойкой утрате трудоспособности и являясь главным фактором инвалидизации.

Ключевые слова: Магнит резонанс томография, ультразвуковое дуплексное сканирование, матриксная металлопротеиназа, фа́ктор ро́ста эндоте́лия сосу́дов.

ТАШКЕНОВ Элёрбек Маматкодирович
Андижон Давлат Тиббиёт Институти

УТКИР ИШЕМИК ИНСУЛЬТНИНГ КЛИНИКО-НЕЙРОВИЗУАЛИЗАЦИОН ВА ПАТОГЕНЕТИК ЖИХАТИНИНГ УЗИГА ХОСЛИГИ.

АННОТАЦИЯ

Юрак кон томир касалликлари ва инсульт касаллиги бутун дунё ва юртимизда иктисодиётига ва согликни саклашга чукур таъсир курсатмокда. Инсульт касаллиги улим курсаткичи буйича иккинчи уринни эгаллайди, шунингдек ёши катталарда асосий улим сабаби, мехнат кобилятини тургун йукотиб ногиронликка сабаб булади асосий омил хисобланади.

Калит сузлар: Магнит резонанс тамография, ультра товуш дуплекс сканерлаш, матрикс метолопротеаза, кон томир эндотелий усиш омили.

Введение: Сердечно-сосудистые заболевания и инсульт оказывают глубокое влияние на экономику и систему здравоохранения во всем мире и в нашей стране. Инсульт занимает второе место по показателям смертности, а также является основной причиной смерти среди пожилых людей, приводя к стойкой утрате трудоспособности и являясь главным фактором инвалидизации. В развитых странах ишемический инсульт создает значительную нагрузку на общество из-за экономических потерь. По данным Американской ассоциации кардиологов, распространенность инсульта в США составляет 3% от общей численности населения, что соответствует 7 миллионам человек. Ежегодно в США регистрируется 800 000 пациентов с острым церебральным инсультом. Из них 87% составляют случаи ишемического инсульта, а 13% - геморрагического инсульта. По данным различной литературы, число случаев ишемического инсульта среди лиц в возрасте 65-74 лет составляет 670-940 на 100 000 населения в год, что свидетельствует о росте этих показателей. Цереброваскулярные заболевания занимают второе место по летальной структуре среди болезней системы кровообращения (39%) и по общему показателю смертности (23,4%). Ежегодно по показателям смертности от инсульта Российская Федерация продолжает занимать лидирующие позиции в мире: 96-374 случая на 100 000 населения, в то время как в США этот показатель составляет 43,6 случая на 100 000 населения. По данным Министерства здравоохранения Республики Узбекистан, в 2019 году было зарегистрировано 62741 случай, в 2020 году - 45479 случаев, а в 2021 году - 59280 новых пациентов с инсультом.

Цель исследования: Особенности клинического и патогенетического значения острого ишемического инсульта.

Материалы и методы исследования.

Мы отобрали пациентов в частной клинике ООО "Асакинская неврологическая больница," провели клинико-неврологические обследования, а также исследование уровня VEGF в крови в лаборатории Андижанского областного центра по борьбе со СПИДом. Всего было отобрано 251 пациент. Мы разделили всех пациентов на три группы. Их возраст составлял от 26 до 86 лет, средний возраст - 56±1,5 лет. Первую группу составили 120 пациентов с острым ишемическим атеротромботическим инсультом, из них 43 пациента - женщины, 77 пациентов - мужчины. Во вторую группу были включены 86 пациентов с острой церебральной ишемией, из них 54 пациента - женщины, 32 пациента - мужчины, а также для сравнения была отобрана третья группа - 45 здоровых пациентов, из них 21 женщина и 24 мужчины. В ходе исследования были определены уровни клинико-неврологических, нейровизуализационных и сывороточных факторов VEGF у 251 пациента. Пациентов также обследовали по шкале NIHSS, индексу Collin.

У отобранных пациентов была взята венозная сыворотка крови. В утренние часы с 9:00 до 11:00 производился забор в среднем 3 мл венозной крови, которая помещалась в вакутейнер, содержащий активатор свертывания. В течение 1,5-2 часов образцы доставлялись в исследовательскую лабораторию с соблюдением правил транспортировки. Лабораторный вакутейнер, содержащий маркированный состав, центрифугировали при скорости 3000 об/мин в течение 15 минут, после чего сыворотку крови отделяли в пробирку Эппендорфа и замораживали при температуре -20°C для хранения с целью последующего исследования методом ИФА. Для проведения ИФА исследования мы использовали тест-набор "VEGF-IFA-BEST" для определения уровня VEGF (Vascular endothelial growth factor/фактор роста эндотелия) в сыворотке крови, взятой у пациентов с острой ишемией головного мозга и здоровой группы. Также в норме уровень в крови у людей в возрасте 20-50 лет составляет 691 мЕ/мл, и исследование проводилось с помощью аппарата MultiskanTM FC типа 357 (Thermo Fisher Scientific). В лаборатории кровь в вакутейнере смешивают с антикоагулянтом и замораживают при температуре -200°C для последующего выделения геномной ДНК.

Результаты

При клинико-нейровизуализационном обследовании всех пациентов: первая группа состояла из пациентов с острым церебральным ишемическим инсультом атеротромботического типа (n=120). Клиническая картина пациентов включала общемозговые симптомы, такие как характерная головная боль (сильная интенсивная головная боль у 35%), головокружение (47%), тошнота (12%) и бессонница (20%). При неврологическом обследовании у пациентов были выявлены острые очаговые изменения: левосторонний гемипарез у 53% пациентов, правосторонний гемипарез у 47% пациентов. Кроме того, при неврологическом обследовании помимо очаговых признаков были обнаружены патологические рефлексы: положительный рефлекс Бабинского (100%), положительный рефлекс Россолимо (100%), положительные рефлексы орального автоматизма, такие как рефлекс Маринеску-Радовичи, "хоботковый" рефлекс (100%), а также пошатывание в позе Ромберга (50%).У этой группы пациентов (100%) в анамнезе длительное время отмечается лечение гипертонической болезни.

Во второй группе диагноз острой ишемии головного мозга у пациентов (n=86) был поставлен на основании клинической картины, характеризующейся общемозговыми симптомами, такими как характер головной боли (головная боль сильной интенсивности (75%)), головокружение (90%), тошнота (55%), рвота (20%) и бессонница (30%). При неврологическом обследовании у пациентов не выявлено острых очаговых изменений, отмечено лишь отсутствие патологических рефлексов. Рефлексы орального автоматизма, такие как рефлекс Россолимо (100%) положительный, М.Радовича, "хоботковый" (100%) положительный, выявлено покачивание в позе Ромберга (100%). У всех пациентов этой группы (100%) в анамнезе длительное время отмечается гипертоническая болезнь, по поводу которой они получают лечение.

Была отобрана третья здоровая группа (n=45). В этой группе активных жалоб не наблюдалось. Были выявлены неврологические изменения, соответствующие возрасту (рис. 1).

Рисунок 1. Особенности клинической картины пациентов первой, второй и третьей групп.

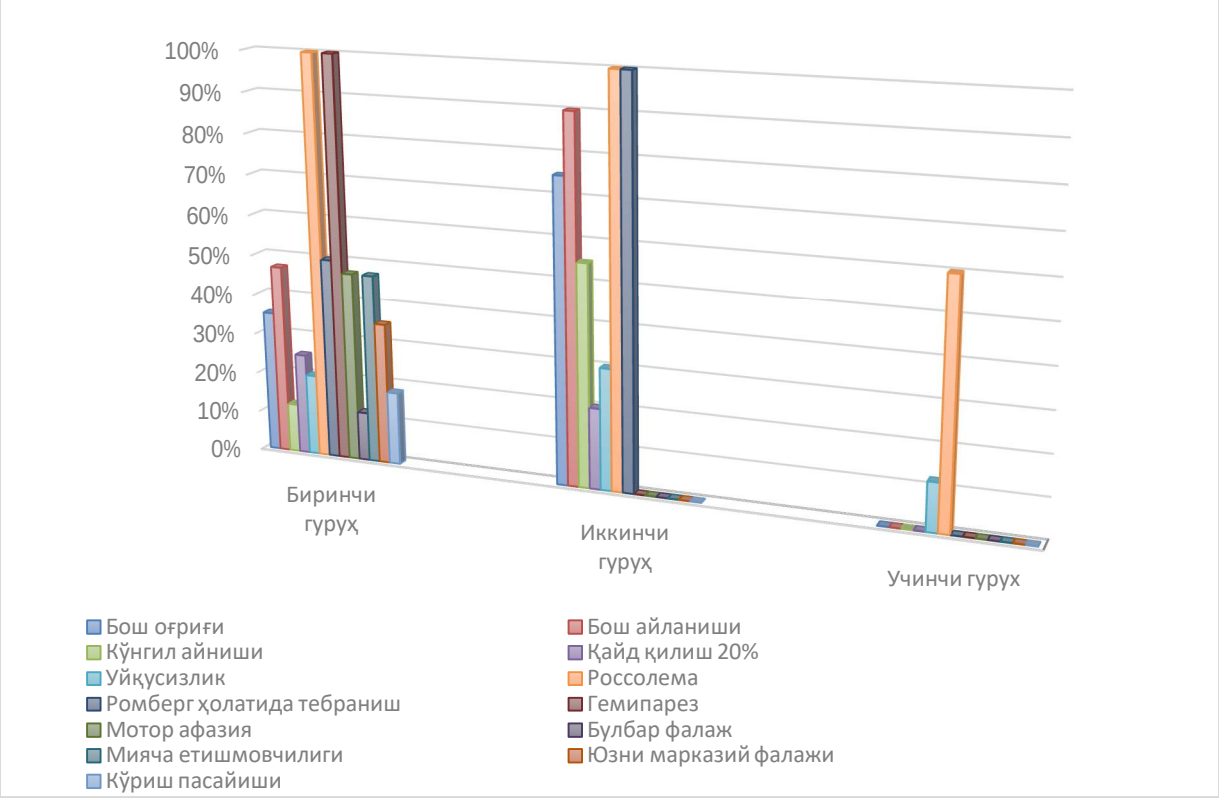

В первой группе больных (n=120) при МРТ-исследовании головного мозга в режимах Т1, Т2, FLAIR очаговых признаков не выявлено. У 11,1% пациентов изменений в головном мозге не обнаружено, в то время как у 88,9% выявлена гипотрофия коры головного мозга, мелкоочаговые глиозы в белом веществе полушарий головного мозга, а также инфильтративные изменения в подкорковых структурах и перивентрикулярных областях (рис. 2).

Рисунок 2. МРТ головного мозга режимы Т2, DWI и МРА. Ишемический очаг в правом полушарии головного мозга.

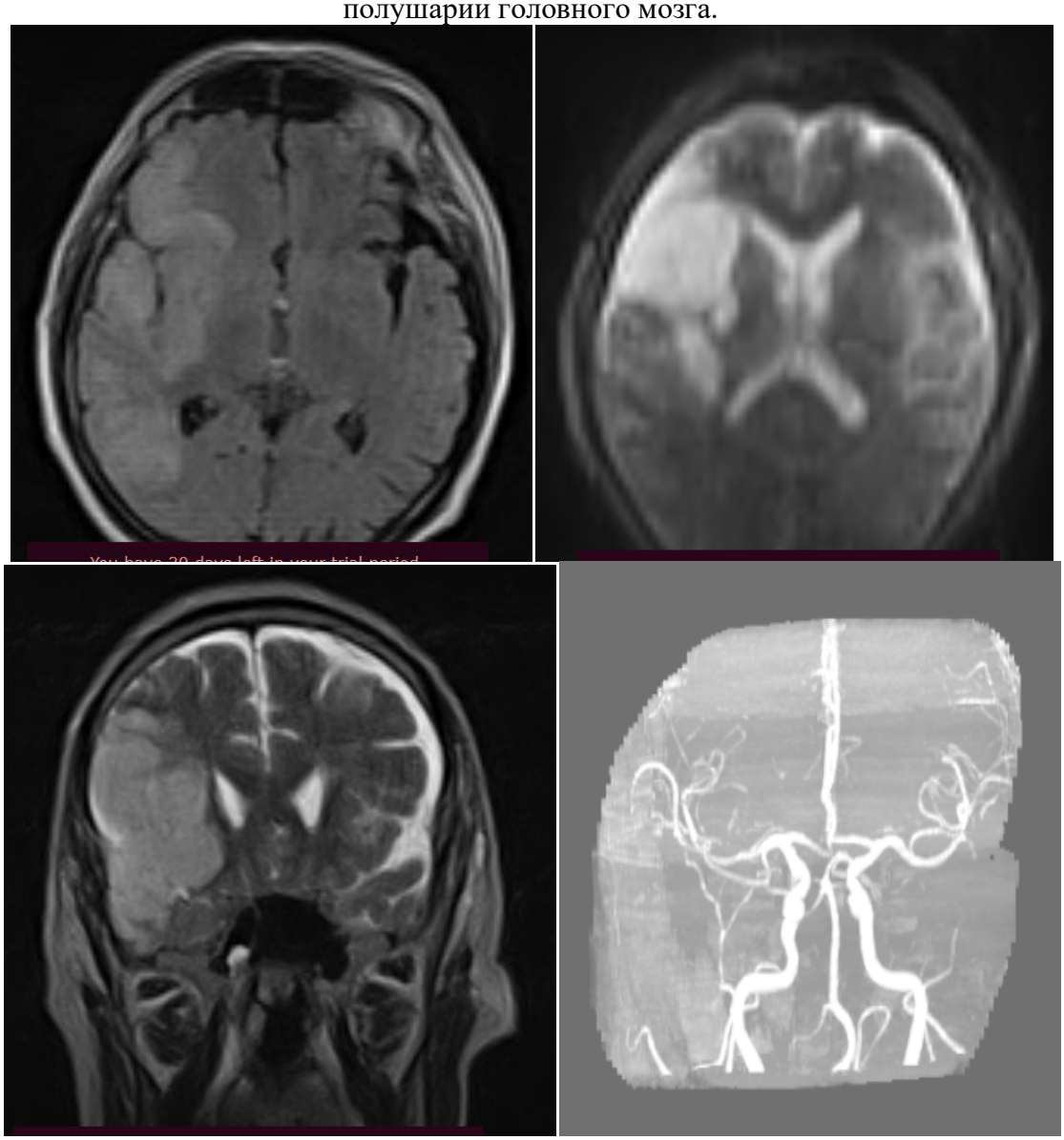

Во второй группе (n=86) у 6 пациентов в режимах Т1, Т2, FLAIR в полушариях головного мозга (у 28,5% пациентов в затылочной области, у 28,5% в височной области, у 14% в теменно-лобной области, у 14% в лобной области) выявлены мелкоочаговые глиозные изменения, а также гипотрофия коры головного мозга, мелкоочаговые глиозные изменения в белом веществе полушарий головного мозга, инфильтративные изменения в подкорковых структурах и перивентрикулярных областях. Обнаружено увеличение извитости сосудов головного мозга (Рис. 3).

У третьей группы (n=45) пациентов были выявлены возрастные нейровизуализационные изменения.

Также при УЗДС брахицефальных артерий у больных первой группы (n=120) у всех пациентов выявляются атеросклеротические бляшки в 55-74% сосудов головного мозга. При

УЗДС брахицефальных артерий у пациентов второй группы (n=86) у 100% обследуемых обнаруживаются атеросклеротические бляшки в 45-62% сосудов головного мозга.

Рисунок 3. Низкоплотная атеросклеротическая бляшка в интиме и медиальном слое левой общей сонной артерии с окклюзией 74%.

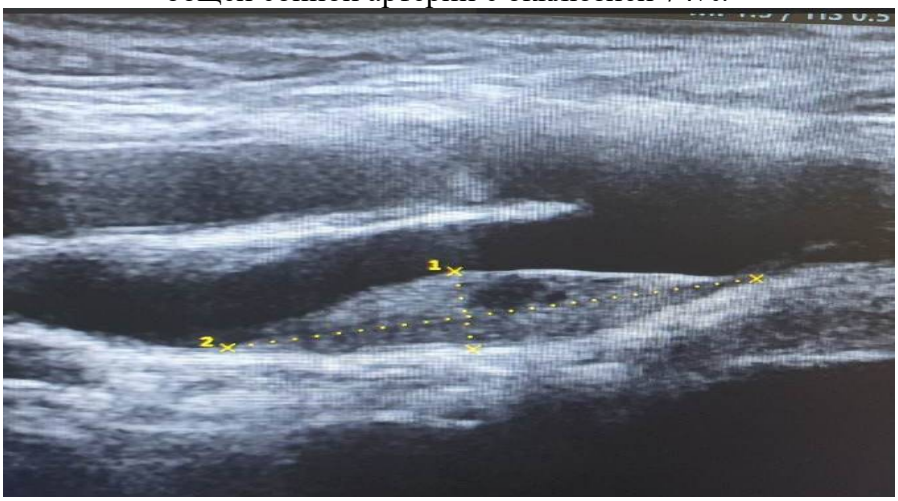

Было определено содержание VEGF в сыворотке крови отобранных пациентов и получены следующие результаты (таблица 1).

Таблица 1.

Показатель	I группа	II группа	III группа	Достоверность результатов (p)
VEGF мЕ/мл	739±37.1	688±21.1	478±17.9	<0.001

Рисунок 4. В крови пациентов был определен уровень VEGF.

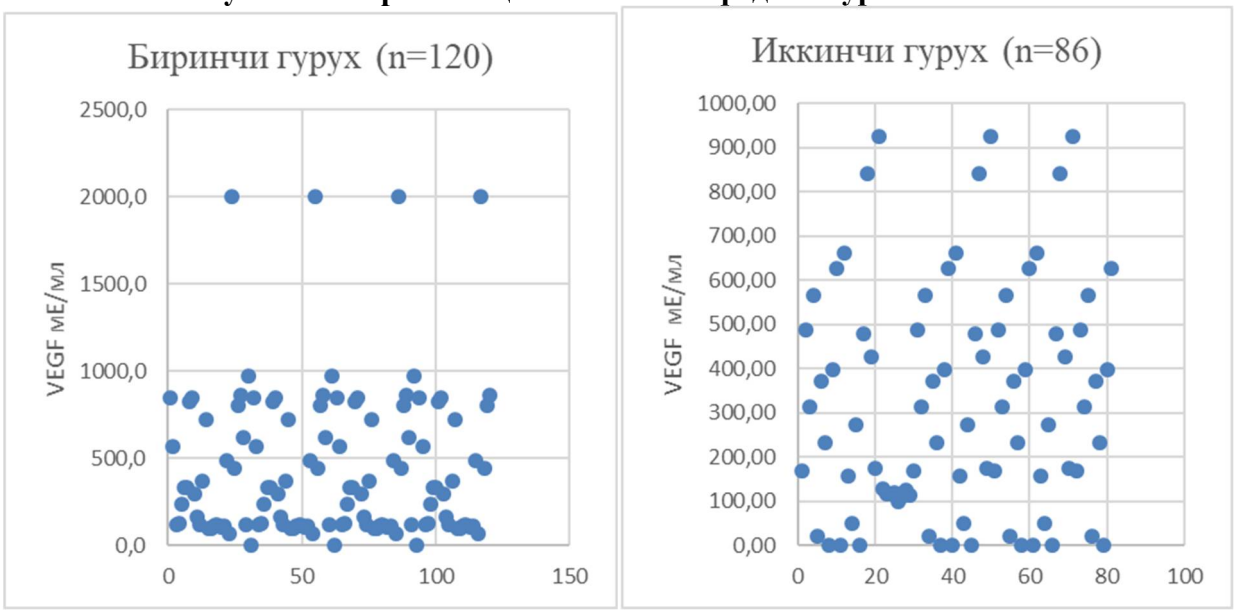

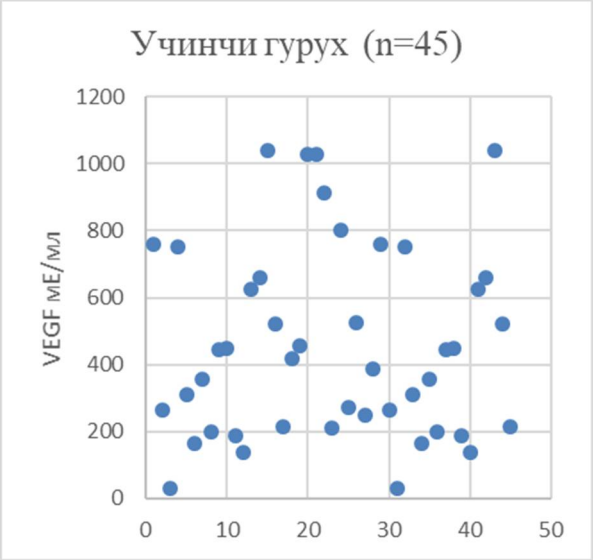

Обсуждение

При УЗДС сосудов головного мозга у пациентов первой группы было выявлено, что атеросклеротические бляшки превышают 55%, то есть увеличение объема бляшек в сосудах головного мозга приводит к повышению вероятности инсульта, усугублению степени тяжести и углублению неврологического дефицита. При УЗДС сосудов головного мозга у пациентов второй группы было подтверждено, что атеросклеротические бляшки превышают 40%. У пациентов первой группы уровень VEGF в крови был значительно выше, чем у пациентов второй и третьей групп ($p<0,001$). По шкале NIHSS выявлено, что у пациентов первой группы неврологический дефицит преобладает по сравнению со второй и третьей группами. Согласно вышеизложенным данным, уровень VEGF зависит от размера области пенумбры при острой ишемии головного мозга. Поэтому у пациентов первой (739±37,1) и второй (688±21,1) групп были получены высокие показатели уровня VEGF в крови. Повышенный уровень VEGF в крови сохраняется в течение 90 дней с момента начала заболевания. Размер ишемического очага в головном мозге прямо пропорционален усугублению клинической картины и повышению уровня VEGF в крови.

Заключение:

1. Согласно результатам проведенных исследований, уровни VEGF в сыворотке крови могут являться важным биомаркером при остром ишемическом инсульте головного мозга. В острой стадии острой церебральной ишемии содержание VEGF в сыворотке крови повышается и сохраняется на повышенном уровне в течение 90 дней с момента начала заболевания.

2. Установлено, что повышение уровня VEGF в крови зависит от зоны пенумбры пораженного головного мозга, поэтому как у пациентов первой группы с острым ишемическим инсультом, так и у пациентов второй группы с острой ишемией головного мозга было выявлено повышение уровня VEGF в крови.

3. Также уровень VEGF в сыворотке крови прямо пропорционален степени поражения патологического очага, то есть чем больше очаг поражения, тем выше уровень VEGF в крови, что позволяет прогнозировать степень тяжести заболевания и состояние пациентов.

REFERENCES/СНОСКИ/IQTIBOSLAR:

1. М.А.Пирадова, М.М.Танашян, М.Ю.Максимовой. “Инсульт: современные технологии диагностики и лечения”.
2. М.А. Евзельман, Е.В. Митяева, Я.Б. Лашхия, П.Р. Камчатнов, «Острая церебральная ишемия и воспаление» © Журнал неврологии и психиатрии им. С.С. Корсакова 2019, т. 119, № 12, вып. 2, с. 73-80.

3. И. А. Гончар, И. С. Прудывус, Ю. И. Степанова. Сосудистый эндотелиальный фактор роста — предиктор летальности после инфаркта мозга журнал «Вестник Санкт-Петербургского Университета».
4. А.С. Рудько, М.Х. Эфендиева, М.В. Будзинская, М.А. Карпилова. Влияние фактора роста эндотелия сосудов на ангиогенез и нейрогенез «Вестник офтальмологии» 3, 2017.
5. Д.Р. Хасанова, М.Н. Калинин, М.М. Ибатуллин, И.Ш. Рахимов. «Геморрагическая трансформация инфаркта мозга: классификация, патогенез, предикторы и влияние на функциональный исход» Том 13 № 2 2019 www.annaly-nevrologii.com
6. Л.Л.Клименко, А.И.Дева, И.С.Баскаков, М.Н.Буданова. “Макро и микроэлементы в сыворотке крови пациентов с ишемическим инсультом при различном уровне нейроспецифического белка VEGF” // микроэлементы в медицине, 2018.19(4)-59-62.
7. Тибекина Л. М., Кочетова О. А., Войтов В. В., Щербук Ю. А. К вопросу клинико-неврологической характеристики инсультов // Вестн. С.-Петерб. ун-та. Сер. 11. 2009. Вып. 3. С. 174–179.
8. Гусев Е. И., Скворцова В. И. Ишемия головного мозга. М.: Медицина, 2001. 328 с.
9. Волченкова Т.В., Исакова Е.В., Котов С.В. Влияние степени нарушений углеводного обмена на течение острого периода церебрального инсульта // Профилактическая и клиническая медицина. — СПб., 2010. — С. 49–54.
10. Парфенов В.А., Хасанова Д.Р. Ишемический инсульт. — М.: Медицинское информационное агентство, 2012. — 288 с.
11. Скворцова В.И. Снижение заболеваемости, смертности и инвалидности от инсультов в Российской Федерации. — М.: Литтерра, 2008.

ISSN 2181-9300

DOI Journal 10.26739/2181-9300

БИОМЕДИЦИНА ВА АМАЛИЁТ ЖУРНАЛИ
ЖУРНАЛ БИОМЕДИЦИНЫ И ПРАКТИКИ
JOURNAL OF BIOMEDICINE AND PRACTICE

Контакт редакций журналов. www.tadqiqot.uz
ООО Tadqiqot город Ташкент,
улица Амира Темура пр.1, дом-2.
Web: http://www.tadqiqot.uz/; E-mail: info@tadqiqot.uz
Тел: (+998-94) 404-0000

Editorial staff of the journals of www.tadqiqot.uz
Tadqiqot LLC The city of Tashkent,
Amir Temur Street pr.1, House 2.
Web: http://www.tadqiqot.uz/; E-mail: info@tadqiqot.uz
Phone: (+998-94) 404-0000